

Памятки по погашению кредита:

- I. Обязательное ежемесячное погашение.
- II. Ежемесячное погашение через сторонние организации.
- III. Частичное досрочное погашение.

I. Обязательное ежемесячное погашение.

Способ №1. Внесение денежных средств наличными на Счет Вами/Доверенным лицом через терминалы самообслуживания Банка. Не позднее, чем за 3 (три) дня до даты Вашего планового платежа в соответствии с графиком платежей по кредиту, Вам необходимо пополнить Счет в любом месте, в котором имеется терминал самообслуживания.

Для пополнения счета необходимо:

1. Выбрать пункт: «Пополнение Счета «Кубань Кредит»;
2. Выбрать «По номеру счета»
3. Ввести номер Счета (указан в кредитном договоре 40817/42301);
4. Ввести Имя;
5. Ввести Фамилию;
6. Проверить правильность введенных данных:
 - в случае верно введенных данных нажмите «Согласен»
 - в случае неверно введенных данных нажмите «Корректировка»;
7. Внести денежные средства в наличной форме в валюте кредита в соответствии с графиком платежей по кредиту (в случае если сумма внесенного платежа превышает размер Вашего ежемесячного платежа, согласно графику платежей, остаток может быть использован для погашения ежемесячного платежа в следующем месяце или использован в Счет погашения суммы основного долга (по заявлению).

При себе необходимо иметь денежные средства и номер Счета (указан в кредитном договоре 40817/42301).

Способ №2. Погашение кредита Вами/Доверенным лицом через терминалы самообслуживания Банка. Не позднее, чем за 3 (три) дня до даты Вашего планового платежа в соответствии с графиком платежей по кредиту, Вам необходимо пополнить Счет в любом месте, в котором имеется терминал самообслуживания.

Для пополнения счета необходимо:

1. Выбрать пункт: «Погашение кредита «Кубань Кредит»;
2. Ввести серию паспорта;
3. Ввести номер паспорта;
4. Ввести дату кредитного договора (дата указана в кредитном договоре);
5. Проверить правильность введенных данных:
 - в случае верно введенных данных нажмите «Согласен»
 - в случае неверно введенных данных нажмите «Корректировка»;
6. Внести денежные средства в наличной форме в валюте кредита в соответствии с графиком платежей по кредиту:
 - если сумма внесенного платежа меньше Вашего ежемесячного платежа. На экране появится информация о необходимости внести еще средства;
 - если сумма внесенного платежа превышает размер Вашего ежемесячного платежа, согласно графику платежей, остаток может быть использован для погашения ежемесячного платежа в следующем месяце или использован в Счет погашения суммы основного долга (по заявлению).

При себе необходимо иметь денежные средства, паспорт и дату договора (дата указана в кредитном договоре).

Способ №3. Пополнение Вашего Счета в Банке с использованием сервиса «Интернет Банк».
Вы можете подключить сервис «Интернет Банк» и осуществлять пополнение Счета для гашения кредита средствами с других Ваших счетов банка «Кубань кредит».

Для пополнения счета необходимо:

1. Войти в сервис «Интернет Банк» на сайте Банка используя свой Логин и Пароль;
2. Существуют следующие пути доступа к кредиту:
 - 2.1. Выбрать на главной странице Интернет Банка раздел «Погашение кредитов» и затем выбрать кредит из списка «Кредитный договор»
ИЛИ
 - 2.2. Выбрать в пункте меню «Мои кредиты» договор кредита и открыть его и затем нажать на кнопку «Очередной платеж»
3. Выберете счет, с которого будет совершен платеж;
4. Сумма, на которую необходимо пополнить счет гашения проставляется автоматически;
5. Счет гашения пополнится автоматически.

Способ №4. Внесение Вами денежных средств наличными на Ваш Счет в Банке через специалиста по работе с частными клиентами. Не позднее, чем за 3 (три) дня до даты Вашего планового платежа в соответствии с графиком платежей по кредиту, Вам необходимо приехать в любой удобный для Вас офис Банка.

Для пополнения счета необходимо:

1. Предъявить специалисту по работе с частными клиентами:
 - оригинал Вашего паспорта;
 - номер Счета (указан в кредитном договоре).
2. Внести денежные средства в наличной форме в валюте кредита в соответствии с графиком платежей по кредиту.

При себе необходимо иметь денежные средства, паспорт и номер Счета (указан в кредитном договоре 40817/42301).

Способ №5. Внесение Вами денежных средств наличными на Ваш Счет в Банке через кассу приема коммунальных платежей. Не позднее, чем за 3 (три) дня до даты Вашего планового платежа в соответствии с графиком платежей по кредиту, Вам необходимо обратиться в любую удобную для Вас кассу Банка.

Для пополнения счета необходимо:

1. Предъявить кассиру:
 - оригинал Вашего паспорта;
 - номер Счета (указан в кредитном договоре).
2. Внести денежные средства в наличной форме в валюте кредита в соответствии с графиком платежей по кредиту.

При себе необходимо иметь денежные средства, паспорт и номер Счета (указан в кредитном договоре 40817/42301).

Платеж зачисляется от 1 до 3 рабочих дней.

Способ №6. Пополнение счета с помощью сервиса на сайте банка «Погашение кредита с любой карты».

Перейти на сайт kubankredit.ru выбрать онлайн-сервис «Погашение кредита с любой карты».

Указать:

1. Счет для погашения задолженности
 2. Фамилия Имя Отчество владельца счета
 3. Сумму
 4. Реквизиты карты списания
- Денежные средства поступят на счет в течении 3х рабочих дней.
Дополнительно списывается комиссия за перевод.

II. Обязательное ежемесячное погашение через сторонние организации.

Способ №1. Пополнение счета или погашение кредита Банка через салоны сети «Евросеть». Воспользоваться услугой Вы можете в любом салоне сети «Евросеть», не позднее, чем за 5 (пять) дней до даты Вашего планового платежа в соответствии с графиком платежей по кредиту.

Для погашения кредита необходимо:

- При первом погашении кредита в Евросети пройти регистрацию (необходимо знать номер Счета).
При последующих обращениях для погашения кредита достаточно назвать номер Вашего мобильного телефона или предъявить код оплаты (выдается при регистрации по желанию клиента)
- Взять с собой паспорт, если Ваш платеж по кредиту превышает 15 000 рублей.

Платеж зачисляется от 1 до 3 рабочих дней, комиссия составляет 1% от суммы платежа, но не менее 50 рублей.

Способ №2. Пополнение счета или погашение кредита Банка через систему «Золотая Корона». Воспользоваться услугой Вы можете в любом банке, осуществляющем переводы/платежи по системе «Золотая Корона» Не позднее, чем за 5 (пять) дней до даты Вашего планового платежа в соответствии с графиком платежей по кредиту.

Для погашения кредита необходимо:

- При себе иметь паспорт;
- При первом погашении кредита сообщить сотруднику Банка реквизиты для оплаты;
- Информация по платежам для последующих оплат сохраняется в системе в виде шаблона;
- Проверить статус перевода Вы всегда можете в Информационном центре системы на сайте <http://www.credit-korona.ru/> либо по телефону 8-495-211-07-00.

Комиссия составляет 1% от суммы платежа, но не менее 50 рублей и не более 1000 руб.

Способ №3. Пополнение Счета или погашение кредита Банка через платежный сервис **QIWI Терминал**. Возможность погасить кредит или пополнить счет можно при помощи платежного сервиса QIWI. Воспользоваться услугой Вы сможете как в любом терминале, так и в электронном кошельке Visa QIWI Wallet в web-интерфейсе или приложении для мобильных телефонов. Не позднее, чем за 5 (пять) дней до даты Вашего планового платежа в соответствии с графиком платежей по кредиту, Вам необходимо пополнить Счет в любом месте, в котором имеется QIWI терминал.

Для пополнения счета необходимо:

- С помощью функции «Поиск» выбрать провайдера Банк «Кубань Кредит»;
- Указать номер счета;
- Внести денежные средства в наличной форме в валюте кредита в соответствии с графиком платежей по кредиту.

При себе необходимо иметь денежные средства и номер Счета (указан в кредитном договоре 40817/42301).

В терминале QIWI существует функция «Я уже платил», благодаря которой после первой оплаты в QIWI Терминале, вводить реквизиты повторно не нужно – вся информация сохраняется в системе.

Платеж зачисляется на следующий рабочий день, комиссия составляет 1,6% платежа, но не менее 50 рублей. Максимальная сумма платежа с учетом комиссии составляет 15 000 руб.

Если сумма ежемесячного платежа более 15 000 руб., недостающую сумму Вы можете внести вторым платежом.

Способ №4. Пополнение Вашего Счета в Банке путем безналичного перевода. Вы можете пополнять свой Счет в Банке путем безналичного перевода из другого банка.

При пополнении Вашего Счета в Банке путем безналичного перевода необходимо учитывать следующее:

- Безналичный перевод необходимо осуществлять за 10 рабочих дней до даты Вашего планового платежа в соответствии с графиком платежей по кредиту (в целях недопущения образования просроченной задолженности);
- В случае безналичных расчетов у Вас могут возникнуть дополнительные расходы в виде комиссий банков, осуществляющих перевод денежных средств на Ваш Счет в Банке для погашения Вашего кредита. В связи с этим, просим Вас заблаговременно рассчитывать Ваш платеж таким образом, чтобы сумма, зачисленная на Ваш Счет в Банке, была достаточной для погашения кредита;
- Все расходы, связанные с переводом, несете Вы.

Для перевода необходимы следующие данные: реквизиты Банка «Кубань Кредит» ООО и номер счета клиента.

Способ №5. Пополнение вашего счета через бухгалтерию организации - работодателя. Вы можете дать поручение компании - работодателю осуществлять перевод средств на Ваш Счет в Банке для погашения кредита.

- Безналичный перевод необходимо осуществлять за 10 рабочих дней до даты Вашего планового платежа в соответствии с графиком платежей по кредиту (в целях недопущения образования просроченной задолженности);
- В случае безналичных расчетов у Вас могут возникнуть дополнительные расходы в виде комиссий банков, осуществляющих перевод денежных средств на Ваш Счет в Банке для погашения Вашего кредита. В связи с этим, просим Вас заблаговременно рассчитывать Ваш платеж таким образом, чтобы сумма, зачисленная на Ваш Счет в Банке, была достаточной для погашения кредита;
- Все расходы, связанные с переводом, несете Вы или Компания-работодатель.

Для перевода необходимы следующие данные: реквизиты Банка «Кубань Кредит» ООО и номер счета клиента.

Важно! Всегда обращайтесь внимание на сумму денежных средств, которая необходима для очередного платежа – сумма должна соответствовать сумме указанной в графике платежей!


III. Частичное досрочное погашение кредита:

Ипотечное кредитование:

Частичное досрочное погашение кредита в офисе Банка

- Обратитесь в любой удобный для Вас офис Банка не позднее чем за 3 дня до даты планового погашения указанного в графике;
- Сообщите специалисту по работе с частными клиентами о своем намерении частично досрочно погасить кредит (необходимо сообщать сумму сверх ежемесячного платежа);
- Подпишите заявление, которое предоставит Вам сотрудник Банка (в заявлении прописывается сумма сверх ежемесячного платежа);
- Обеспечьте наличие денежных средств до даты планового погашения по графику (в сумме указанной в заявлении + обязательный ежемесячный платеж);
- Списание платежа произойдет в день планового погашения по графику, после чего Вам необходимо обратиться в офис для подписания и получения нового графика платежей.

Частичное досрочное погашение кредита с помощью сервиса «Интернет Банк»

- Войдите в сервис «Интернет Банк» на сайте Банка используя свой Логин и Пароль;
- Выберите в пункте меню «Мои кредиты» договор кредита, откройте его и затем нажмите на кнопку «Досрочное погашение»;
- В открывшемся окне «Заявление на досрочное погашение кредита» выберите тип гашения «Частичное досрочное погашение»;
- В графе «Сумма платежа» отразите сумму, которая будет списана со счета;
- В разделе «Детали платежа» Вы увидите, какая сумма будет списана на основной долг и проценты по графику платежа и какая сумма будет списана на досрочное погашение;
- При недостаточности средств на счете для обслуживания кредита выберите счет/карту для списания недостающей суммы;
- Выберите тип изменения графика платежей: «Сократить срок кредита» или «Пересчитать аннуитетный платеж»;
- Нажмите на кнопку «Оплатить»;
- Списание платежа произойдет в день планового погашения по графику.
- Распечатать новый график или отправить его на свой электронный адрес Вы можете в пункте меню «Мои кредиты», в договоре кредита с помощью функциональной кнопки:  - запросить график погашения по кредиту
- В течение текущего месяца возможно оформление только 1 заявления на досрочное погашение кредита с аннуитетным платежом с помощью сервиса «Интернет Банк».

Подробнее о данном способе Вы можете узнать в разделе «Помощник» на странице входа в систему «Интернет Банк»


Потребительское кредитование:

1. Аннуитетный платеж:

Частичное досрочное погашение кредита в офисе Банка

- Обратитесь в любой удобный для Вас офис Банка не позднее чем за 3 дня до даты планового погашения указанного в графике;
- Сообщите специалисту по работе с частными клиентами о своем намерении частично досрочно погасить кредит (необходимо сообщать сумму сверх ежемесячного платежа);
- Подпишите заявление, которое предоставит Вам сотрудник Банка (в заявлении прописывается сумма сверх ежемесячного платежа);
- Обеспечьте наличие денежных средств до даты планового погашения по графику (в сумме указанной в заявлении + обязательный ежемесячный платеж);
- Списание платежа произойдет в день планового погашения по графику, после чего Вам необходимо обратиться в офис для подписания и получения нового графика платежей.

Частичное досрочное погашение кредита с помощью сервиса «Интернет Банк»

- Войдите в сервис «Интернет Банк» на сайте Банка используя свой Логин и Пароль;
- Выберите в пункте меню «Мои кредиты» договор кредита, откройте его и затем нажмите на кнопку «Досрочное погашение»;
- В открывшемся окне «Заявление на досрочное погашение кредита» выберите тип гашения «Частичное досрочное погашение»;
- В графе «Сумма платежа» отразите сумму, которая будет списана со счета;
- В разделе «Детали платежа» Вы увидите, какая сумма будет списана на основной долг и проценты по графику платежа и какая сумма будет списана на досрочное погашение;
- При недостаточности средств на счете для обслуживания кредита выберите счет/карту для списания недостающей суммы;
- Выберите тип изменения графика платежей: «Сократить срок кредита» или «Пересчитать аннуитетный платеж»;
- Нажмите на кнопку «Оплатить»;
- Списание платежа произойдет в день планового погашения по графику.
- Распечатать новый график или отправить его на свой электронный адрес Вы можете в пункте меню «Мои кредиты», в договоре кредита с помощью функциональной кнопки:  - запросить график погашения по кредиту
- В течение текущего месяца возможно оформление только 1 заявления на досрочное погашение кредита с аннуитетным платежом с помощью сервиса «Интернет Банк».


Подробнее о данном способе Вы можете узнать в разделе «Помощник» на странице входа в систему «Интернет Банк»

2. Дифференцированный платеж:

Частичное досрочное погашение кредита в офисе Банка

- Разместите денежные средства на Ваш счет (любым удобным способом);
- Обратитесь в любой удобный для Вас офис Банка не позднее чем за 3 дня до даты планового погашения указанного в графике;
- Сообщите специалисту по работе с частными клиентами о своем намерении частично досрочно погасить кредит;
- Подпишите заявление, которое предоставит Вам сотрудник Банка.
- Списание суммы основного долга произойдет в день подписания заявления. Обращаем внимание, что проценты погашаются ежемесячно в дату погашения согласно графика платежей с учетом произведенного досрочного погашения. Новый график вы можете получить у специалиста по работе с частными клиентами.

Частичное досрочное погашение кредита с помощью сервиса «Интернет Банк»

- Войдите в сервис «Интернет Банк» на сайте Банка используя свой Логин и Пароль;
- Выберите в пункте меню «Мои кредиты» договор кредита, откройте его и затем нажмите на кнопку «Досрочное погашение»;
- В открывшемся окне «Заявление на досрочное погашение кредита» выберите тип гашения «Частичное досрочное погашение»;
- В графе «Сумма платежа» отразите сумму, которая будет списана со счета;
- В разделе «Детали платежа» Вы увидите, какая сумма будет списана на основной долг и проценты по графику платежа и какая сумма будет списана на досрочное погашение;
- При недостаточности средств на счете для обслуживания кредита выберите счет/карту для списания недостающей суммы;
- Нажмите на кнопку «Оплатить»;
- Списание суммы основного долга произойдет в день написания Заявления, после чего Вам необходимо сформировать новый график платежей. Обращаем внимание, что проценты погашаются ежемесячно в дату погашения согласно графика платежей с учетом произведенного досрочного погашения;
- Распечатать новый график или отправить его на свой электронный адрес Вы можете в пункте меню «Мои кредиты», в договоре кредита с помощью функциональной кнопки:  - запросить график погашения по кредиту
- В течение текущего месяца возможно оформление неограниченного количества заявлений на досрочное погашение кредита с дифференцированным платежом с помощью сервиса «Интернет Банк».

Подробнее о данном способе Вы можете узнать в разделе «Помощник» на странице входа в систему «Интернет Банк»

Полное досрочное погашение ипотечного или потребительского кредита:

В офисе Банка:

- Обратитесь в любой удобный для Вас офис Банка;
- Сообщите специалисту по работе с частными клиентами о своем намерении полностью досрочно погасить кредит;
- Подпишите заявление, которое предоставит Вам сотрудник Банка;

Обеспечьте наличие денежных средств, включая % за фактическое пользование кредитом в этот же день.

С помощью сервиса «Интернет Банк»:

- Войдите в сервис «Интернет Банк» на сайте Банка используя свой Логин и Пароль;
- Выберите в пункте меню «Мои кредиты» договор кредита, откройте его и затем нажмите на кнопку «Досрочное погашение»;
- В открывшемся окне «Заявление на досрочное погашение кредита» выберите тип гашения «Полное досрочное гашение»;
- В графе «Сумма платежа» отразится сумма, которая будет списана со счета;
- В разделе «Детали платежа» Вы увидите, какая сумма будет списана на основной долг и проценты по графику платежа и какая сумма будет списана на досрочное погашение;
- При недостаточности средств на счете для обслуживания кредита выберите счет/карту для списания недостающей суммы;
- Нажмите на кнопку «Оплатить»;
- Списание платежа произойдет в день написания Заявления;

Подробнее о данном способе Вы можете узнать в разделе «Помощник» на странице входа в систему «Интернет Банк»

Обратите внимание на дату последнего платежа по кредиту в графике платежей.