

Путешествуйте комфортно с MirPass

Активируйте доступ в бизнес-залы
международного оператора ·ON·PASS
на территории аэропортов
и ж/д вокзалов по России и за рубежом.



МИР

**КУБАНЬ
КРЕДИТ 30**
ЛЕТ

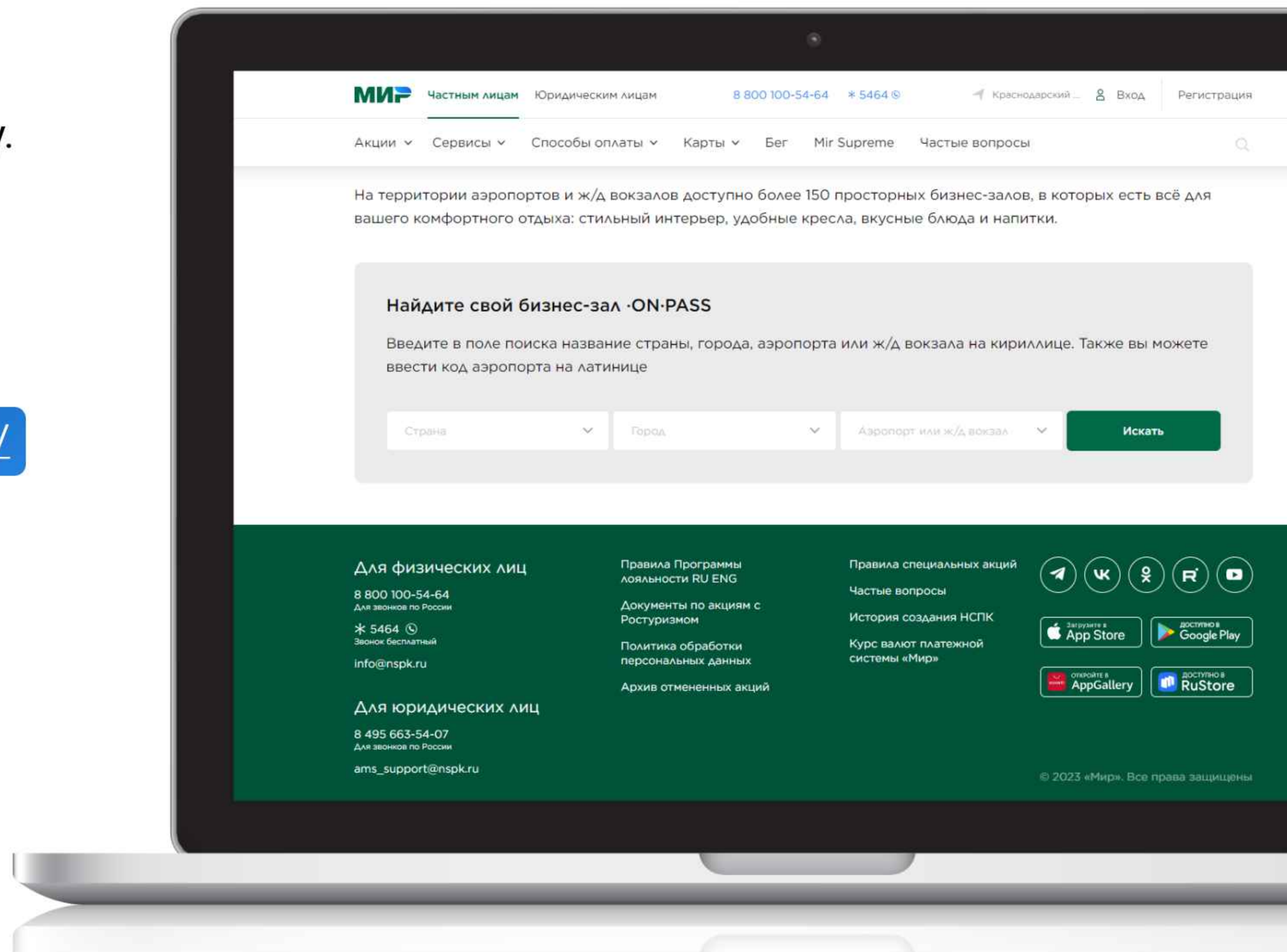
Необходима регистрация
на privetmir.ru или в приложении «Привет!».

MIR PASS

2

Это сервис от платёжной системы «Мир», который открывает доступ в бизнес-залы аэропортов и ж/д вокзалов по всему миру. С данным сервисом вам будут доступны более 150 бизнес-залов, подключённых к программе международного оператора ·ON·PASS. С полным списком можно ознакомиться на сайте [↪](https://mirpass.privetmir.ru/business-lounge/)

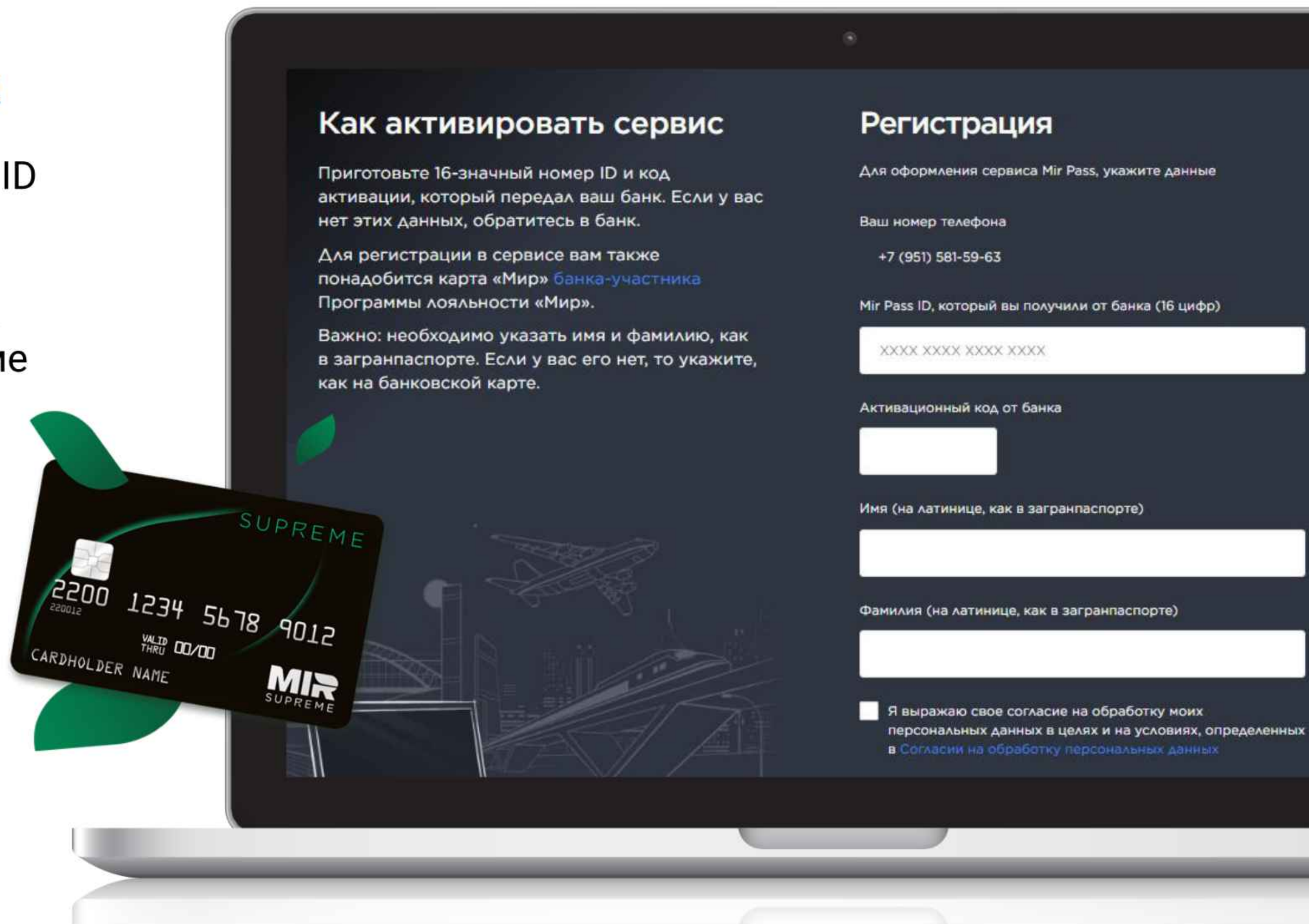
<https://mirpass.privetmir.ru/business-lounge/>



АКТИВИРОВАТЬ СЕРВИС MIR PASS ЛЕГКО!

3

Зарегистрируйтесь в разделе Mir Pass в личном кабинете на сайте privetmir.ru или в разделе «Профиль» приложения «Привет!», введите 16-значный номер ID и активационный код из 4-х цифр – всё это вам предоставит банк.
Для регистрации в сервисе, убедитесь, что уже зарегистрированы в Программе лояльности на privetmir.ru или в приложении «Привет!».



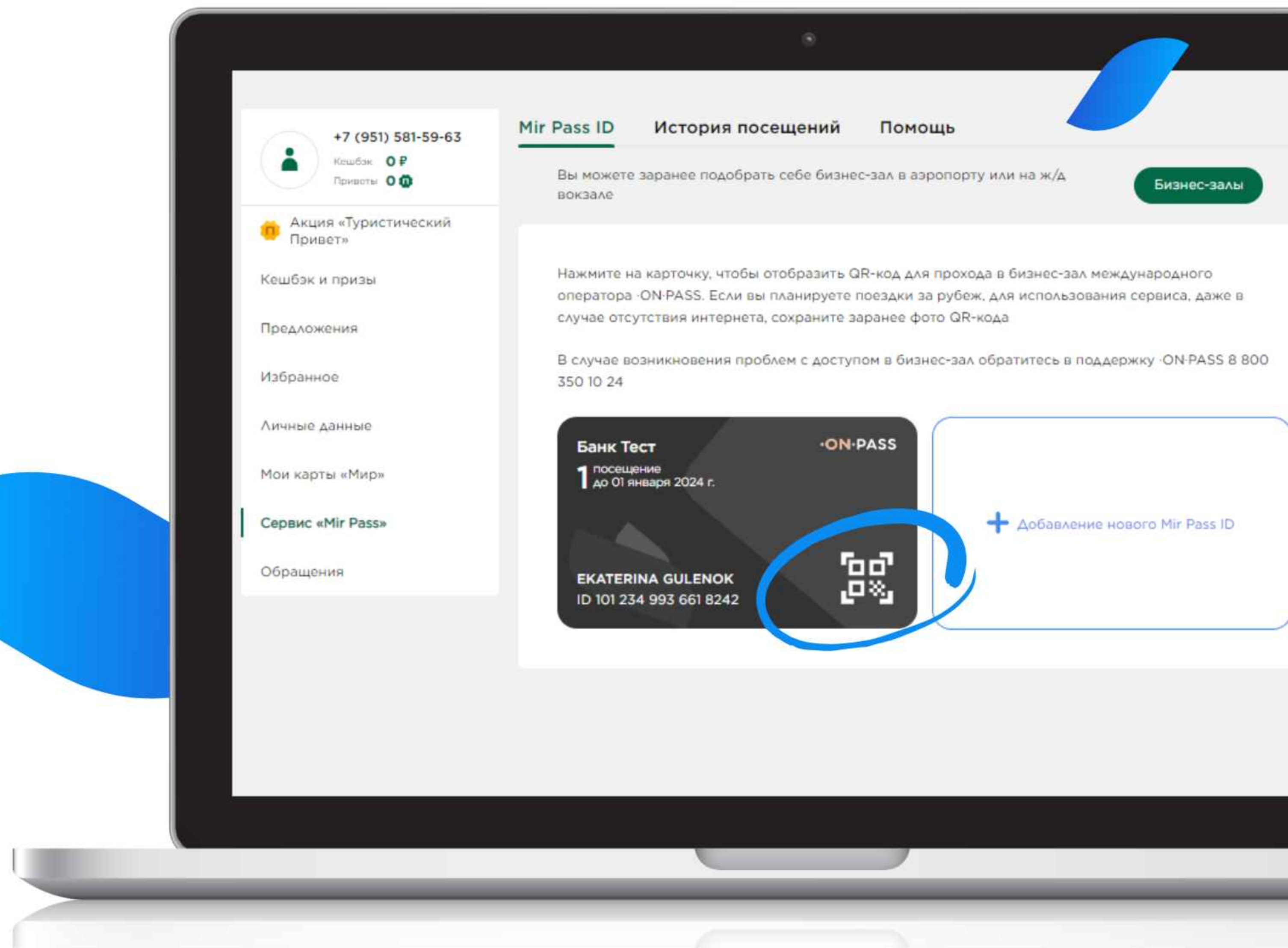
ПОСЕЩЕНИЕ БИЗНЕС-ЗАЛОВ С MIR PASS

4

Как только вы зарегистрируетесь в сервисе, вам будет доступен QR-код для прохода в бизнес-залы. На входе сообщите сотруднику, что вы используете программу ·ON·PASS и покажите QR-код*. Вместе с вами по QR-коду в качестве сопровождающих могут пройти гости**.

* В соответствии с Тарифами банка количество оплачиваемых посещений бизнес-залов зависит от ежемесячного оборота по счету карты Mir Supreme или среднемесячного остатка денежных средств на всех рублёвых счетах клиента. Количество проходов обновляется в первый день месяца.

** Один гость равен одному посещению. Если гостей будет больше, чем количество бесплатных посещений, то необходимо заплатить за гостей при входе в зал самостоятельно.



Полученный в сервисе QR-код никому нельзя передавать, так как сотрудники бизнес-залов сверяют ФИО на посадочном талоне с личными данными, указанными при активации сервиса. Поэтому, если у вас сменились фамилия или имя, обязательно сообщите в банк.



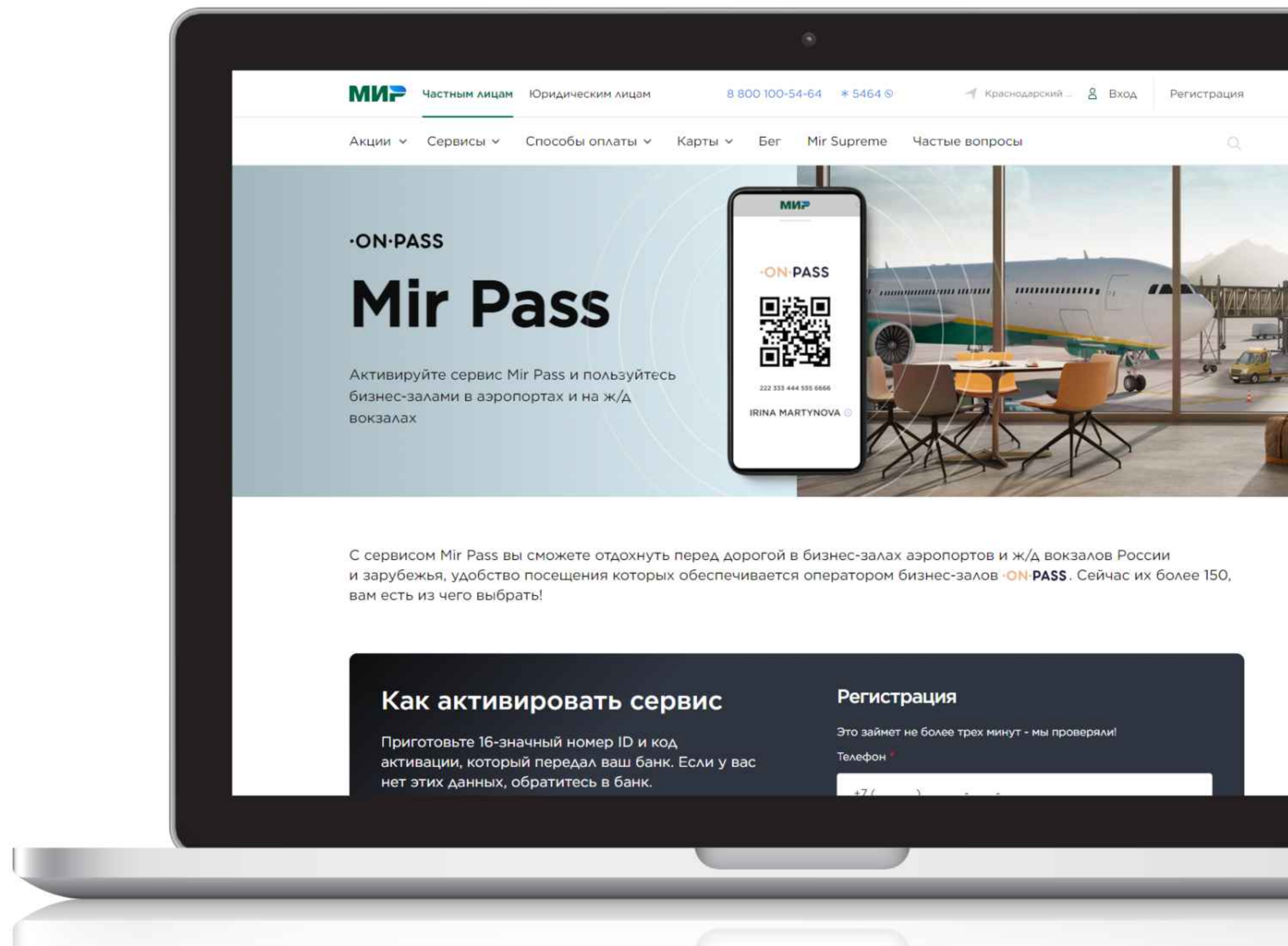
УСЛОВИЯ ПОСЕЩЕНИЯ БИЗНЕС-ЗАЛОВ

6

Каждый бизнес-зал устанавливает свои условия и правила посещения. Например, дресс-код, ограничения по максимальному времени пребывания, доступность алкогольных напитков и т.д. Прежде, чем воспользоваться услугой, ознакомьтесь с условиями.



Дополнительные посещения бизнес-залов можно приобрести в сервисе докупки проходов в разделе Mir Pass <https://mirpass.privetmir.ru/mirpass/> в личном кабинете клиента, в том числе в мобильном приложении «Привет!»). Выберите бизнес-зал, укажите количество посещений и оплатите их картой. Воспользоваться ими можно по QR-коду.





МИР

**КУБАНЬ
КРЕДИТ 30**  **ЛЕТ**